

III Kongres Rady Podatkowej
Nowoczesny system podatkowy
a innowacyjność gospodarki

Warszawa, 9 kwietnia 2019 r.





Nowoczesny system podatkowy a innowacyjność gospodarki

- **Dr Błażej Kuźniacki** – Z-ca Dyrektora Departamentu Podatków Dochodowych, Ministerstwo Finansów
- **Kiejstut Żagun** – Dyrektor, Szef Zespołu Ulg i Dotacji, KPMG, Członek Rady Podatkowej
- **Anna Pikulska** – Dyrektor ds. podatków, Adamed, Członek Rady Podatkowej

PARTNER PANELU

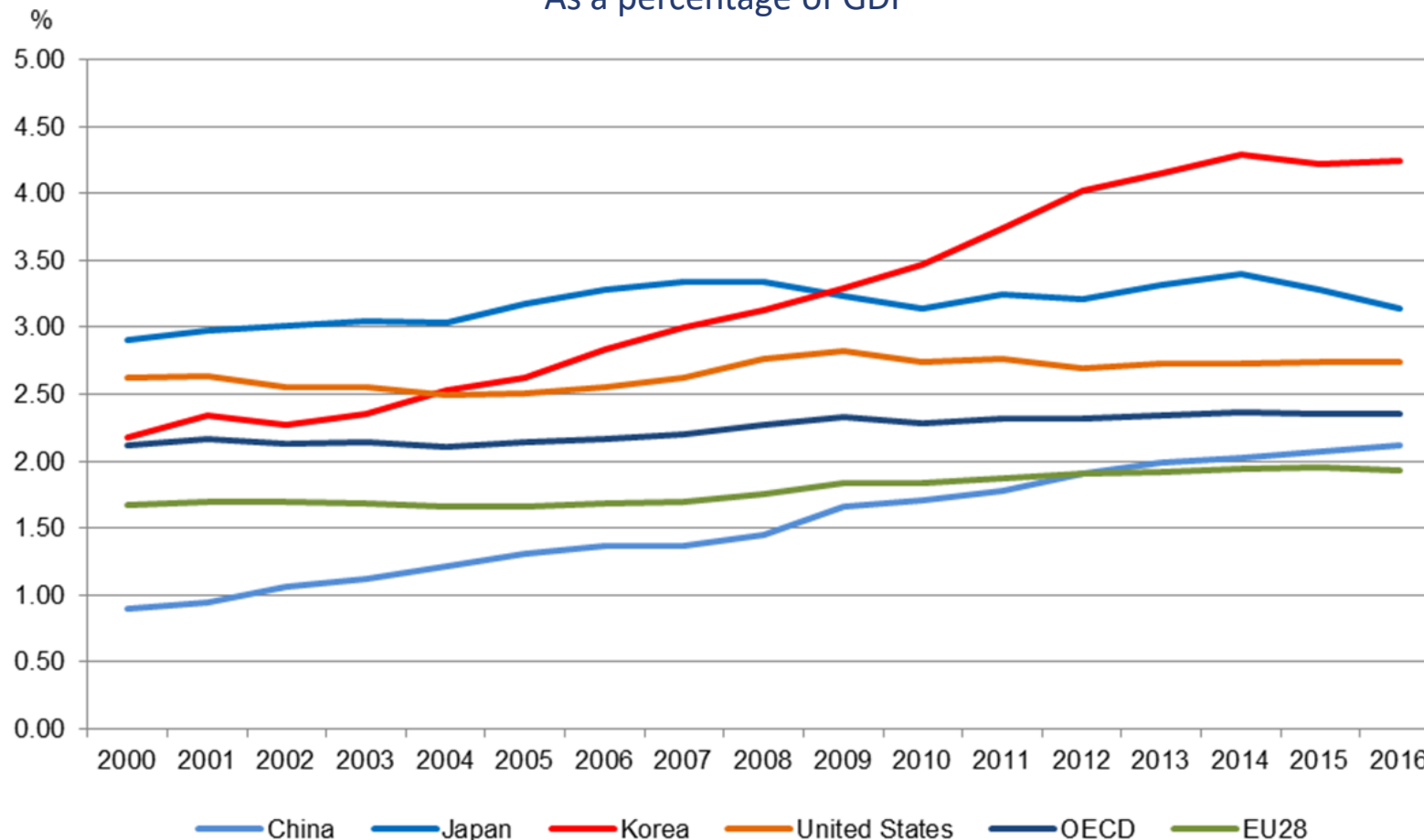


Trendy w nauce, technologii, innowacji

R&D intensity in OECD countries and other major economies

Gross domestic expenditures on R&D (GERD), 2000-2016

As a percentage of GDP

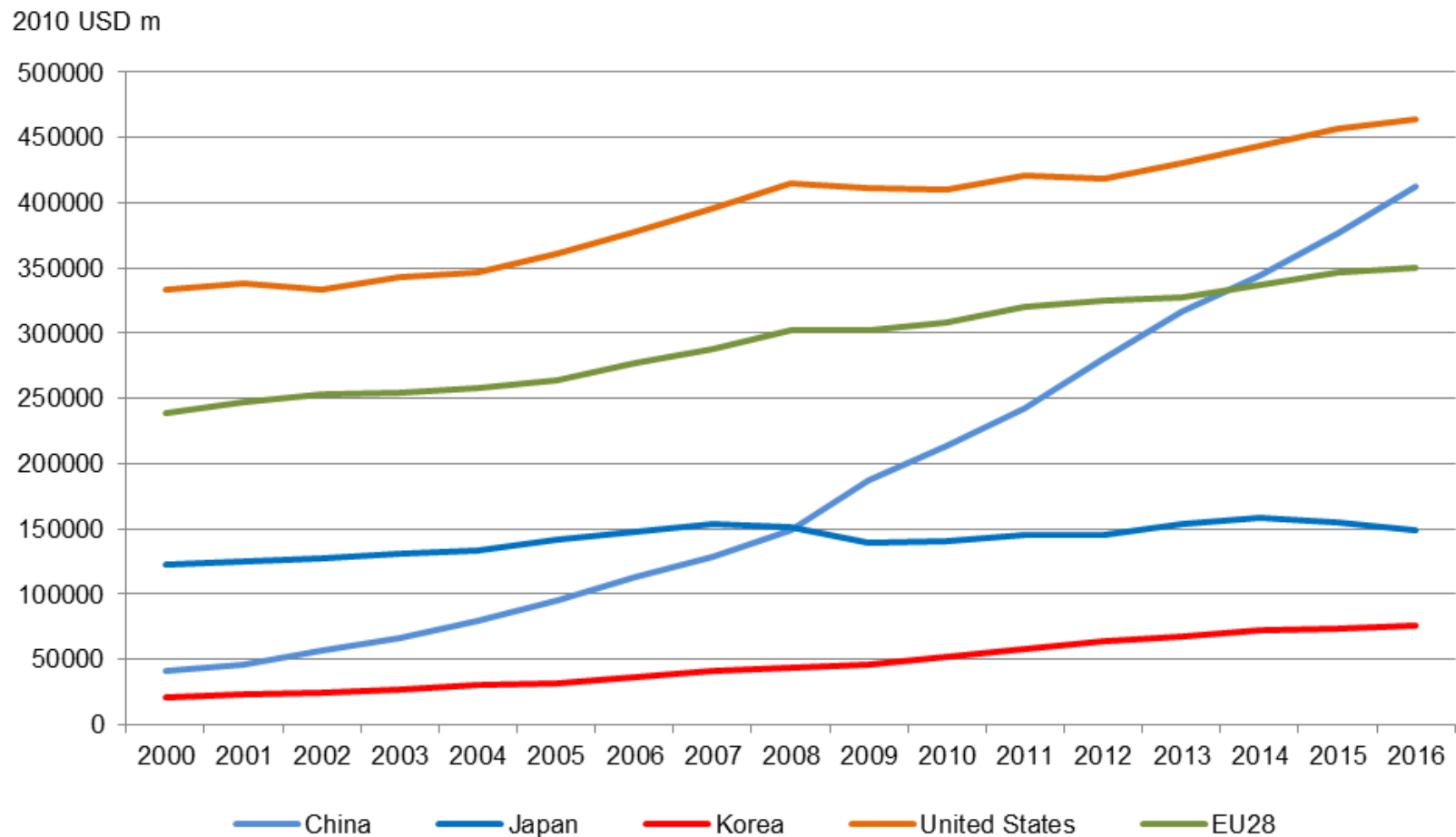


Trendy w nauce, technologii, innowacji

The consolidation of China as a major R&D powerhouse

Gross domestic expenditures on R&D (GERD), 2000-2016

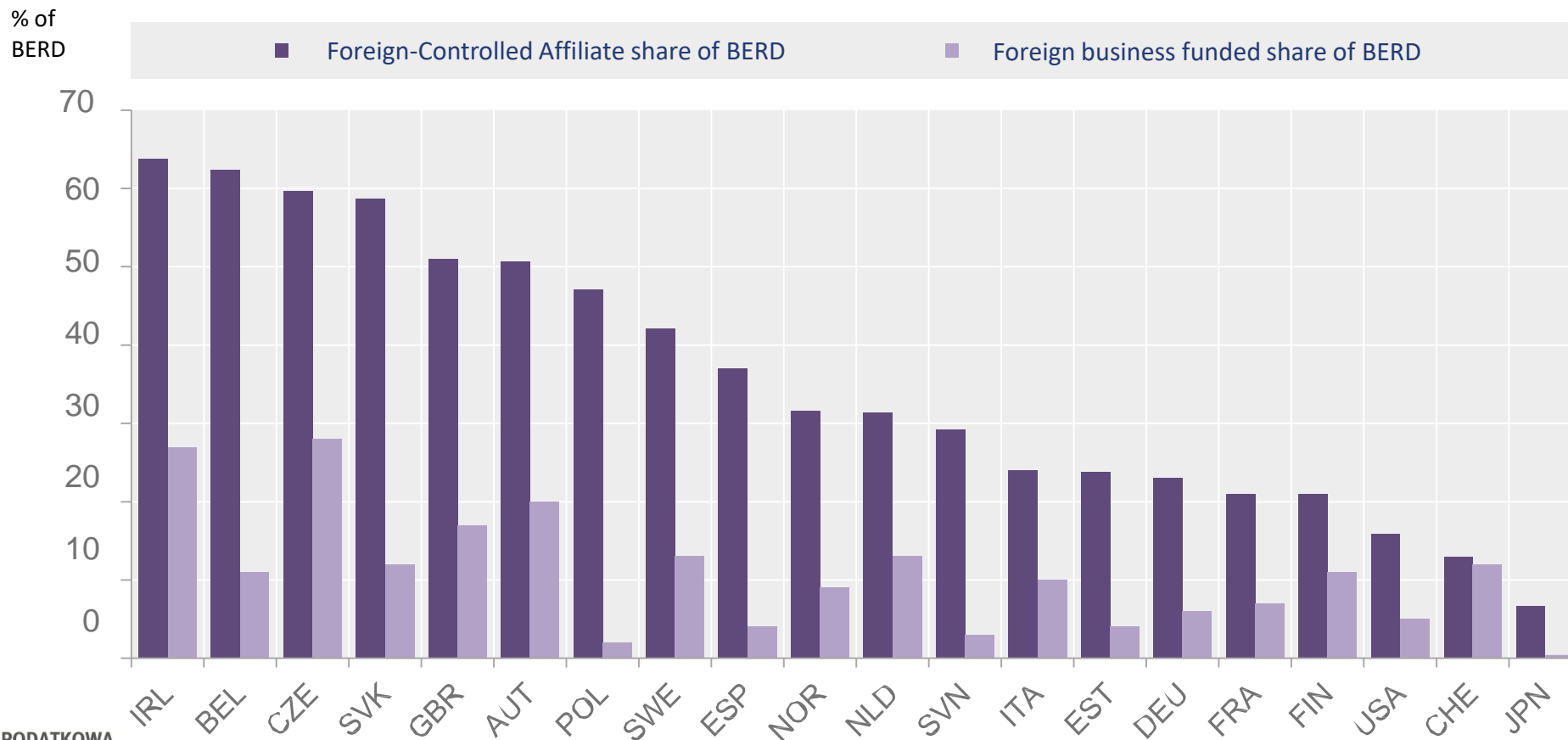
2010 USD million (constant prices and PPP)



Source: OECD, Main Science and Technology Indicators, <http://oe.cd/sti>, April 2016.

Trendy w nauce, technologii, innowacji

BERD performed by FCAs and BERD funded by foreign businesses As a percentage of BERD, 2015 or latest





Innowacja – gospodarka – podatki

30 państw OECD ma podatkowe instrumenty wspierające I+B+R

Główne cechy zachęty B+R :

- zasadniczo nie dyskryminujące, każdy podmiot może z nich korzystać
- łatwiejsze w administrowaniu i pozyskiwaniu
- ułatwiona zgodność z regułami pomocy publicznej/konkurencyjności, regułami wolnego handlu
- zmniejszona możliwość selekcji projektów, np. większą wartością dodaną dla społeczeństwa
- potencjalni beneficjenci różnie przystosowani do wykorzystywania zachęt
- z perspektywy budżetu państw – zmniejszone/zwiększone wpływy, zarządzanie/ewaluacja

Konkurencja między państwami o przyciąganie B+R

BEPS

Trudna ewaluacja rezultatów wspierania działalności B+R

Zamierzony efekt w inwestycje B+R:

- często mierzony wzrostem nakładów na B+R
- ale jaki jest wzrost „innovation output”, a długofalowo wzrost gospodarczy i wzrost produktywności
- ile i jakie firmy pierwszy raz podjęły prace B+R jako rezultat zachęt

Jaki schemat wspierania jest najefektywniejszy, jak różnice między schematami wpływają na decyzje firm do lokowania inwestycji w B+R



Kontakt



Kiejstut Żagun
Dyrektor Zespołu Innowacji, Ulg i Dotacji

T: +48 22 528 10 07

M: +48 664 080 040

E: kzagun@kpmg.pl



Dziękuję za uwagę!

